КОЛЛЕГИЯ МЭРИИ г. БИШКЕК

ИТОГИ СОЦИАЛЬНО-ЭКОНОМИЧЕСКОГО РАЗВИТИЯ ГОРОДА БИШКЕК ЗА 2016 ГОД И ЗАДАЧИ НА 2017 ГОД

Объем валового регионального продукта - 169 млрд. сом реальным темпом роста 103,3% (объем ВВП – 458 млрд. сом).

Удельный вес города в объеме ВВП республики составляет 36,8%.

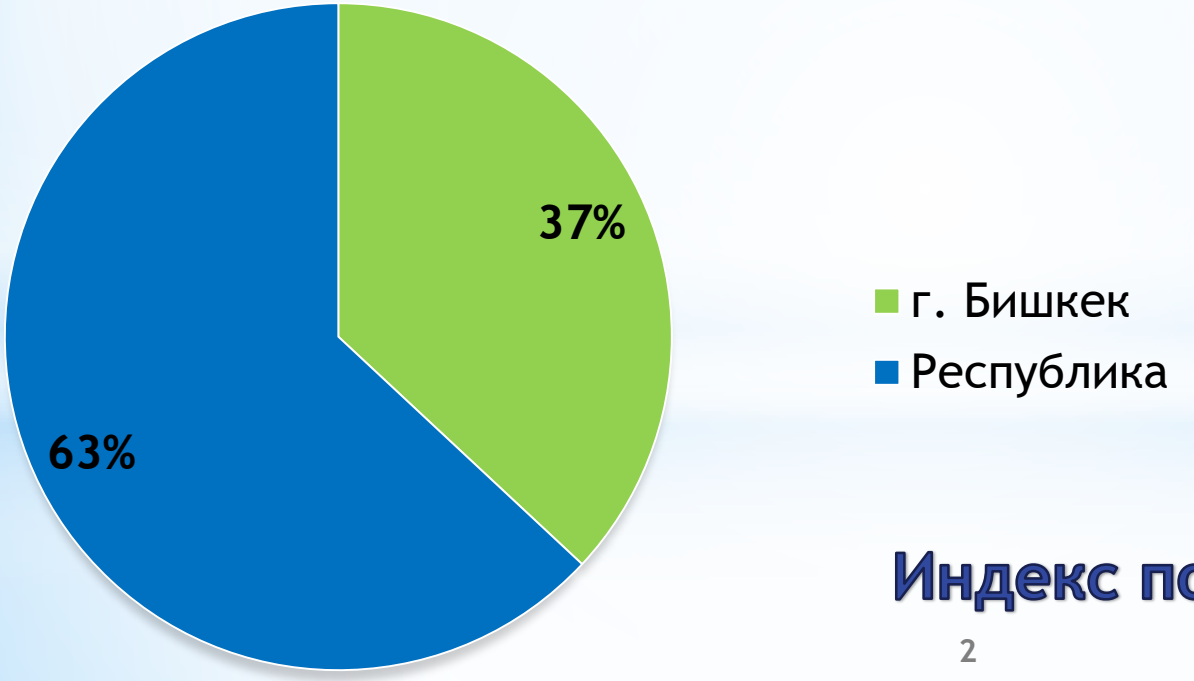

Индекс потребительских цен - 99,9%

Промышленность

Произведено промышленной продукции – 32 млрд. сом
индекс физического объема - 109% (2015 год – 86%)

Удельный вес города в объеме производства промышленной продукции республики - **16%** (по республике - 205 млрд. сом, индекс физического объема – 105%).

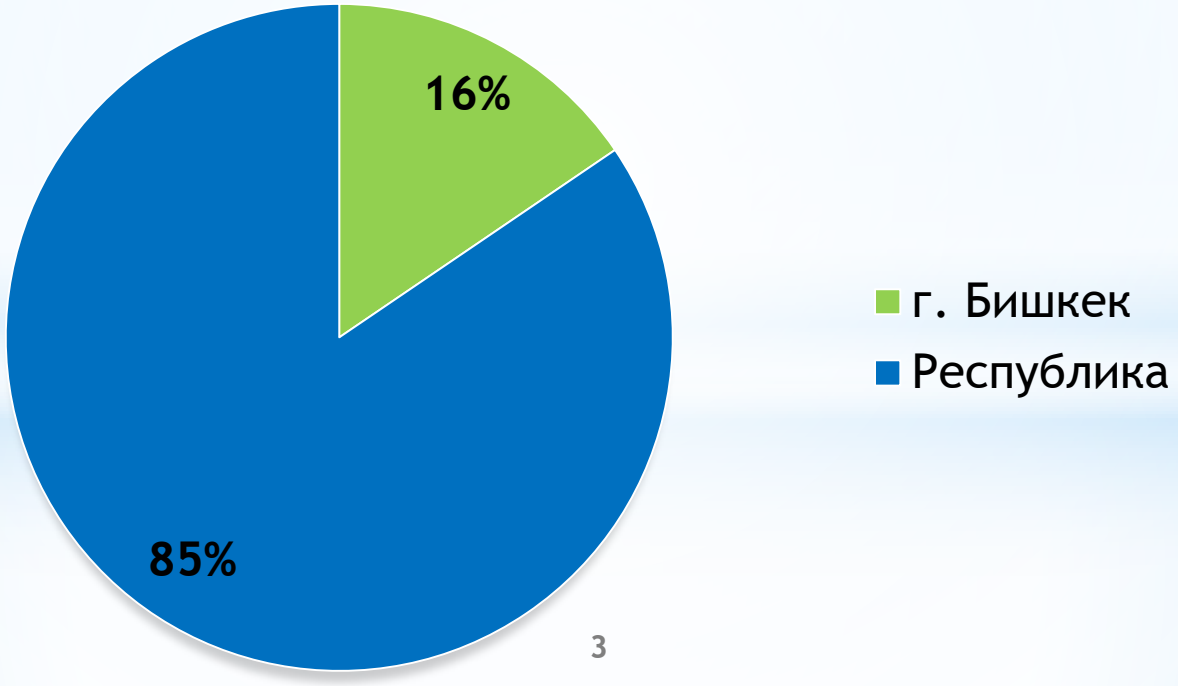

Показатели промышленности в отраслях

млн. сом

Показатель	2016 год	2015 год	индекс физ. объема, %
Промышленность, всего:	**31 793,3**	**31 780,2**	**109,5**
Добыча полезных ископаемых	**67,7**	**116,5**	**80,0**
Обрабатывающая промышленность, в т. ч.:	**20 201,2**	**20 297,9**	**110,9**
Производство пищевых продуктов, включая напитки и табак	8 999,9	8 386,1	102,5
Текстильное производство; производство одежды и обуви, кожи и прочих кожаных изделий	1 894,3	2 645,7	74,5
Производство деревянных и бумажных изделий; полиграфическая деятельность	1 514,0	1 583,9	102,3
Производство кокса и очищенных нефтепродуктов	-	5,6	-
Производство химической продукции	250,3	270,4	105,2
Производство фармацевтической продукции	228,9	217,5	98,7
Производство резиновых и пластмассовых изделий, прочих неметаллических минеральных продуктов	3 528,9	3 835,2	83,0
Производство основных металлов и готовых металлических изделий, кроме машин и оборудования	1 790,6	1 487,7	в 2,7 раза
Производство компьютеров, электронного и оптического оборудования	55,1	62,8	34,5
Производство электрического оборудования	236,3	258,9	82,5
Производство машин и оборудования, не включенные в другие группировки	156,7	206,3	96,7
Производство транспортных средств	905,6	607,3	108,8
Прочие производства, ремонт и установка машин и оборудования	640,7	730,4	89,6
Обеспечение (снабжение) электроэнергией, газом, паром и кондиционированным воздухом	**10 619,3**	**10 497,5**	**92,4**
Водоснабжение, очистка, обработка отходов и получение вторичного сырья	**905,1**	**868,4**	**105,3**

Сфера услуг

Объем рыночных услуг – 322 млрд. сом (темп роста 104,6%),

Наибольший рост - оптовая и розничная торговля, ремонт автомобилей, мотоциклов – 216,1 млрд. сом (темп роста – 107,2%).

млн. (сом)

Рыночные услуги	2016 год	2015 год	темп роста, %
город Бишкек	322 196,8	305 809,8	104,6
Ленинский район	89 799,8	84 231,0	104,9
Октябрьский район	52 442,1	49 907,9	106,4
Первомайский район	90 180,9	85 933,2	103,3
Свердловский район	89 774,0	85 737,7	104,5

млн. (сом)

Оптовая и розничная торговля, ремонт автомобилей, мотоциклов	2016 год	2015 год	темп роста, %
город Бишкек	**216 057,5**	**207 069,2**	**107,2**
Ленинский район	62 973,9	60 849,5	106,2
Октябрьский район	40 616,2	39 178,1	107,4
Первомайский район	45 337,6	43 224,9	108,0
Свердловский район	67 129,8	63 816,7	107,5

Внешнеторговый оборот - 3 млрд. долл. США

(уменьшение к 2015 году на 0,7% или на 23 млн. долл. США)

(млн. долл. США)

	январь - ноябрь 2016 года	январь - ноябрь 2015 года	темп роста, %	откл. (+, -)
Внешнеторговый оборот	3 128,5	3 151,6	99,3	- 23,2
Экспорт	815,3	876,7	93,0	- 61,5
Импорт	2 313,2	2 274,9	101,7	38,3
Сальдо	- 1 498,0	- 1 398,2	-	-

При этом на долю стран СНГ приходится 33,7% товарооборота, на страны дальнего зарубежья – 66,3%.

Прямые иностранные инвестиции

За 9 месяцев 2016 года привлечено **прямых иностранных инвестиций** - 314 млн. долл. США, что на 9,8% больше аналогичного периода 2015 года

Удельный вес города от общего объема республики - 59%

Распределение инвестиций по районам

(млн. долл. США)

Прямые иностранные инвестиции	9 мес. 2016	Уд. вес, %	9 мес. 2016	Уд. вес, %	темп роста, %
город Бишкек	**314,2**	**100,0**	**286,1**	**100,0**	**109,8**
Ленинский район	178,9	56,9	83,2	29,0	в 2,1 раза
Октябрьский район	75,5	24,0	147,4	51,5	51,2
Первомайский район	31,5	10,0	40,4	14,1	78,0
Свердловский район	28,4	9,1	15,2	5,4	в 1,9 раза

Капитальные вложения

Освоено 54 млрд. сом **инвестиций в основной капитал**, или 158,9% к 2015 году

Удельный вес Бишкека по республике - 41%

В структуре капитальных вложений преобладают **средства населения**
Освоено – 21 млрд. сом (39%) и направлены на строительство жилья

Средства предприятий и организаций – 13 млрд. сом (23%) вложены в развитие и расширение производства, приобретение оборудования, в реконструкцию объектов **млн.сом**

Инвестиции в основной капитал	2016 год	2015 год	темп роста, %
город Бишкек	54 279,4	33 848,3	158,9
Ленинский район	14 498,8	7 341,2	в 1,9 раза
Октябрьский район	11 262,4	6 772,0	в 1,6 раза
Первомайский район	13 566,4	11 738,0	114,5
Свердловский район	14 951,8	7 997,1	в 1,8 раза

Объем **валовой продукции строительства** – 55 млрд. сом и увеличился на 46% к 2015 году

Заработная плата и рынок труда

Номинальная **среднемесячная заработная плата** - 18 146,1 сом и по сравнению с аналогичным периодом 2015 года рост на 8,0% (по республике – 14 017,0 сом и рост на 9,8%)

Прожиточный минимум в городе Бишкек в среднем на душу населения в IV квартале 2016 года - 4 818,82 сомов *(к 2015 году уменьшение на 2,7%).*

На 01.01.2017 года **официально зарегистрированных безработных** - 5 927 человек *(86,0% к 2015 году)*

Создано 10 593 рабочих мест, 90,8% к 2015 году:

- на предприятиях – 1 505 (81,4% к 2015 году)
- индивидуальными предпринимателями – 9 088 (92,6% к 2015 году).

- Трудоустроено – 9 874 человек
- На профобучение направлено – 1 352 человек
- На общественные работы – 2 153 человек

Страховые взносы

План сбора **страховых взносов** в Социальный фонд по оперативным данным за 2016 год по городу выполнен на 102%. Фактические поступления составили 13 млрд. сом, что на 229 млн. сом больше плана.

(млн. сом)

Страховые взносы	2016 год		% к плану	откл. (факт-план)
	план	факт		
город Бишкек	**13 062,9**	**13 291,7**	**101,8**	**228,8**
Ленинский	2 639,3	2 668,0	101,1	28,7
Октябрьский	2 085,6	2 133,9	102,3	48,3
Первомайский	6 489,9	6 614,9	101,9	125,0
Свердловский	1 848,1	1 875,0	101,5	26,9

Мэрией г. Бишкек проведены:

Консультационная и информационная помощь промышленным предприятиям города	Еженедельные сельскохозяйственные ярмарки по районам города	Разработка ГЧП проектов: - «Организация муниципальных парковок»; - «Улучшение городского транспорта»; - «Строительство дошкольных учреждений».

Исполнение местного бюджета

План - 8,3 млрд. сом
Факт – 7,3 млрд. сом

План доходов местного бюджета выполнен на 87,5%
или невыполнение – 1,0 млрд. сом)

Районы	2016 год			
	План	Факт	%	Откл.
город Бишкек	**8 303,5**	**6 708,2**	**80,8%**	**-1 595,2**
Ленинский район	1 683,4	1 294,7	76,9%	-388,7
Октябрьский район	1 373,3	1 128,4	82,2%	-245,0
Первомайский район	2 953,2	2 259,5	76,5%	-693,7
Свердловский район	1 848,9	1 520,6	82,2%	-328,2

НАЛОГИ

План - 7,8 млрд. сом
Факт - 6,1 млрд. сом

НЕНАЛОГОВЫЕ ДОХОДЫ

План - 517 млн. сом
Факт - 616 млн. сом
Перевыполнение - 99 млн. сом (114,7%)

Районы	Поступление налогов в местный бюджет 2016 года			
	План	Факт	%	Откл.
город Бишкек	**7 786,8**	**6 092,5**	**-1 694,3**	**78,2%**
Всего по районным УГНС	**5 106,5**	**4 254,2**	**-852,3**	**83,3%**
Ленинский район	1 092,8	878,6	-214,2	80,4%
Октябрьский район	1 029,7	851,8	-177,9	82,7%
Первомайский район	1 511,3	1 270,6	-240,7	84,1%
Свердловский район	1 472,7	1 253,2	-219,5	85,1%
УГНС по ККН	**2 635,8**	**1 803,1**	**-832,7**	**68,4%**
УГНС по СЭЗ	**44,5**	**35,2**	**-9,3**	**79,1%**

РАСХОДЫ по оперативным данным за 2016 год составили – 7,5 млрд.с

- Образование-3 млрд.с
- ЖКХ-2,8 млрд. с
- Здравоохранение - 223 млн. с
- Гос службы-456 млн. с
- Социальная защита-315 млн. с
- Экономические вопросы-330 млн. с
- Отдых, культура, спорт-270 млн. с
- Общественный порядок-23 млн. с
- Оборона-13 млн. с

АРХИТЕКТУРА И ГРАДОСТРОИТЕЛЬСТВО

Завершено:

- 1 этап работы «ПДП центральных территорий города Бишкек»;
- реконструкция моста через р. Аламедин по пр.Чуй
- реконструкция 13 городских улиц (19,8 км.);
- реконструкция ДОО №156;
- строительство детских садов на 280 и 50 мест в (ж/м «Кок-Жар» и «Кайынды»);
- строительство здания ГОМ №8
- капитальный ремонт бассейна «Дельфин»;
- пробурена скважина ж/м «Калыс-Ордо»;
- водопроводные сети в ж/м «Ак-Ордо» и «Мурас-Ордо»;
- гравийная засыпка дорог в жилых массивах;
- комплектная трансформаторная подстанция ГКТП 1*400кВА10/0,4-КЛ

Жилищно-коммунальное хозяйство

Топливно-энергетический комплекс

Подключены к отоплению:
- 2483 многоэтажных домов
- 81 учреждений здравоохранения
-91 школа
- 86 дет. садов.

Заготовлено 174,2 тыс.т угля

(6,59 тыс.т льготного угля)

Водоснабжение

Реконструкция 4,4 км водопроводных сетей, канализационных сетей - 0,36 км.

Пробурена и обвязана скважина 68.

Бурение скважины №145 на водозаборе «Орто-Алыш».

Установлено 6918 водомеров:

- 622 в организациях
- 6 376 населению.

Благоустройство и санитарная очистка

Проект «Улучшение системы управления ТБО»

- приобретено 5327 евроконтейнеров,
-33 специализированые машины и 1 бульдозер
-построено 566 контейнерных площадок.

Погашена задолженность МП «Тазалык» по налогам - 85,0 млн. сом.

Ремонт 61 межквартальных дорог
Приобретено 25 ед. дорожной техники

Наружное освещение

- замена 11,2 тыс. ламп освещения
- ремонт и ревизия 55,9 км кабельных линий
- перетяжка 134,9 км воздушных линий
- установлено 6,0 тысячи светодиодных светильников

Приобретено:

- Автовышка
- Манипулятор

Общественный городской транспорт и дорожная инфраструктура

- перевезено 227,8 млн.пассажиров (темп роста 100,6%)
- ратифицировано соглашение с ЕБРР на сумму 7,9 млн. евро на троллейбусы
- замена 41 км контактного провода на троллейбусных сетях
- капремонт 30 муниципальных автобусов
- выпушены на линию 10 новых автобусов
- установлено: 20 остановок общественного транспорта, 2000 дорожных знаков, 10 новых светофоров
- нанесены разметки на 53,7 тыс.м2

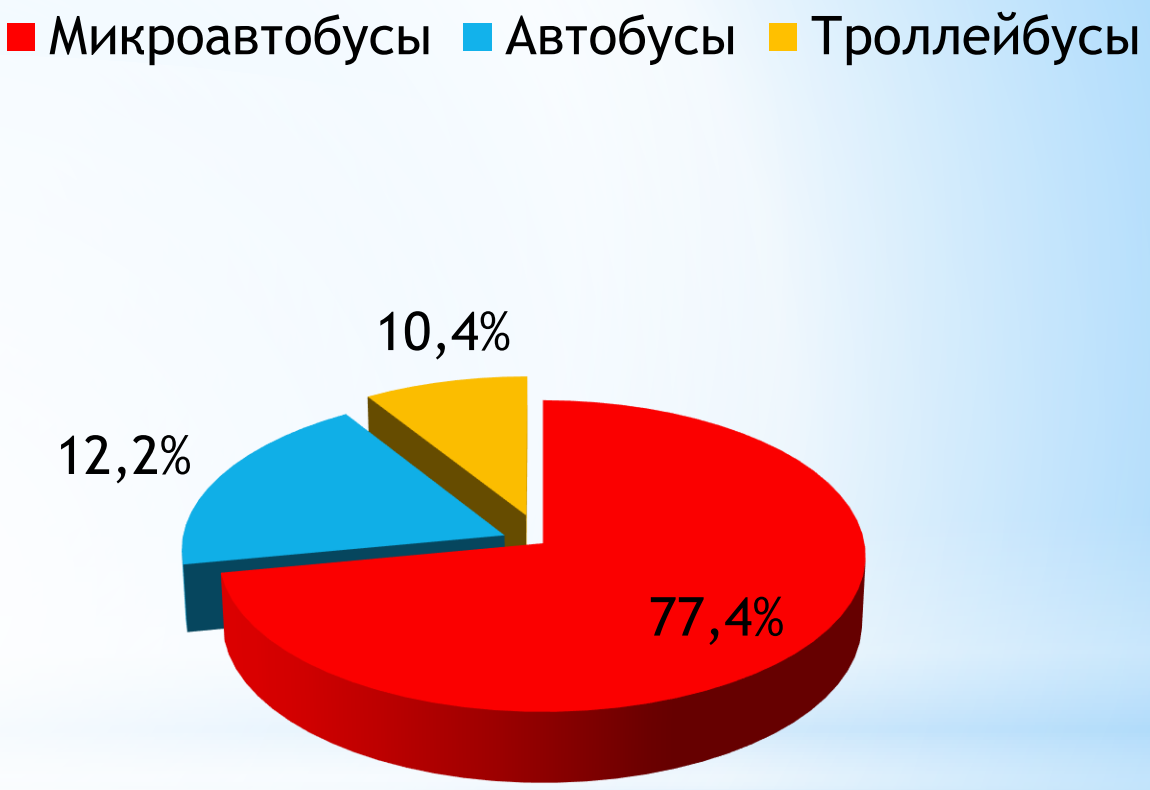

Социальная сфера

315 муниципальных социальных учреждений

Трудятся - **25,0** тыс. человек.

Бюджет - **50%** от бюджета города или **4,7** млрд. сомов.

Проведены мероприятия:

- ремонт и передача муниципальных зданий: ОО «Рука в руке», реабилитационному Центру «Оберег», детскому хоспису
- адресная социальная помощь - 331,3 млн. сом
- приобретено оборудование - 11, 6 млн. сом
- обеспечены молочной продукцией - 3 700 детей на 4,2 млн. сом
- гранты и спонсорская помощь - 90,0 млн. сом
- программа «Школьная лига» по 13 видам спорта
- участие в мероприятиях республиканского и международного масштаба

Социальная сфера

Проблемы:

- Школы и детские сады переполнены в 2 раза.

Школы Проектная мощность - 75 тыс. ученических мест

Фактически - 137 тыс. учащихся

Детские сады Проектная мощность - 14 тыс. детей

Факт - 31 тыс. детей.

- Высокий уровень внутренней миграции

Трудности при назначении социальной помощи, вакцинации детей и наблюдения за больными и беременными.

Бюджет

Проблемы:

- финансирование местным бюджетом не свойственных функций с увеличением расходов - с 2012 года **2,3 млрд. сомов** (финансирование организаций образования)
- снижение доходов бюджета в связи с изменениями в НПА - **1,7 млрд. сомов**
- Суммарные потери в доходной и расходной **4 млрд. сомов (**средства не компенсированы
- 2016 год - изменения в НПА - потери **по налогу с продаж 900 млн.** сомов
- 2017 год - **потери** местного бюджета **1,8 млрд. сомов** (налог с продаж 1 700,0 млн. сомов и неналоговые платежи - 100,0 млн. сомов)

Задачи на 2017 год

- обеспечить прогнозные показатели сбора налогов и платежей
- изыскание дополнительных источников налоговых и неналоговых сборов
- завершение строительства школ в жилмассивах «Ак-Ордо», «Мурас-Ордо» и «Калыс-Ордо»
- реконструкция здания СШ №25
- ввод в эксплуатацию детского сада жилмассиве «Колмо»
- строительство детского сада в мкр. «Тунгуч»
- завершение строительства жилых домов в мкр. «Тунгуч»
- реконструкция мостов через канал ТЭЦ и через БЧК по ул. Махатма Ганди
- инвентаризация муниципальных зданий и земель по городу Бишкек

Задачи на 2017 год

- принятие мер по незаконно построенным объектам (снос, демонтаж)
- - реконструкция водопроводных и канализационных сетей
- реализация второй фазы проекта «Реабилитация водоснабжения и канализации»
- Капитальный ремонт дорог и тротуаров
- модернизация освещения в городе
- закупка 50 новых троллейбусов
- восстановление парка автобусов
- поэтапное обновление автобусного парка для замены микроавтобусов
- внедрение безналичной системы оплаты проезда в общественном транспорте

Задачи на 2017 год

- совершенствование адресной социальной поддержки малоимущим жителям
- профилактика заболеваний и соблюдению санитарно-гигиенической культуры
- пропаганда физической культуры и спорта
- укрепление материально-технической базы социальных объектов
- Эффективная работа по делегированным полномочиям по сбору местных налогов

СПАСИБО ЗА ВНИМАНИЕ !

БИШКЕК